




Rabobank



Rabo OmniKassa 2.0

Stap-voor-stap

Pinautomaat beëindigen

Wat heeft u nodig voordat u begint?

Voordat u begint aan deze stap-voor-stap handleiding, heeft u een aantal dingen nodig. Controleer of u voldoet aan de volgende benodigdheden:

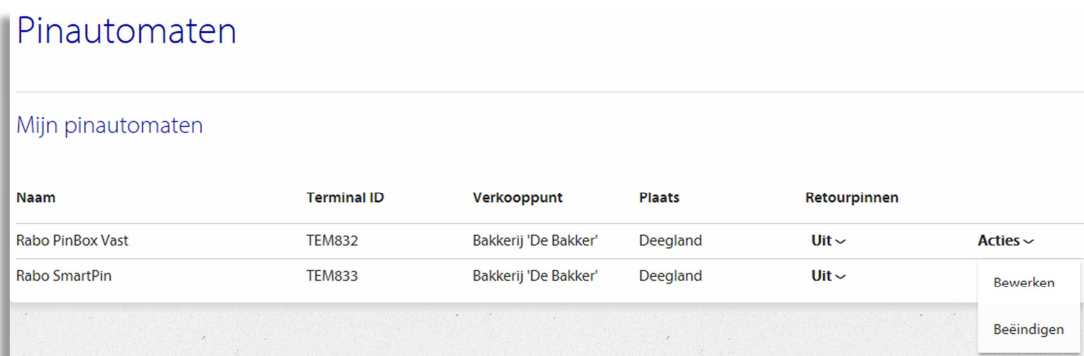
- U heeft een geldig Rabo OmniKassa 2.0 contract
- U heeft een Winkel aangemaakt in uw Rabo OmniKassa 2.0 Dashboard
- U heeft een Verkooppunt aangemaakt onder uw winkel in uw Rabo OmniKassa 2.0 Dashboard
- U heeft een pinautomaat onder een van uw Verkooppunten.
- U heeft een zakelijke bankpas en RaboScanner bij de hand

Aan de slag

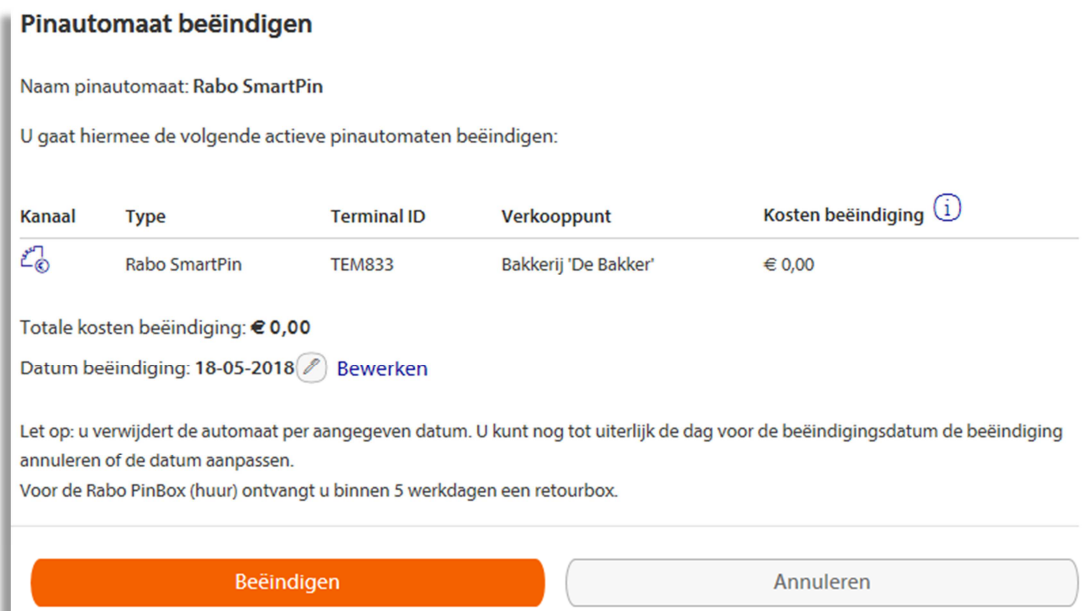
Stap 1. Klik in uw dashboard op **'Beheer'** en vervolgens op **'Pinautomaten'**.



Stap 2. Klik naast de **pinautomaat** die u wilt wijzigen op **'Acties'**. Klik vervolgens op **'Beëindigen'**.



Stap 3. Kies de **beëindigingsdatum** en klik op **'Beëindigen'**.



Stap 4. **Signeer de beëindiging** met uw bankpas en RaboScanner. In uw pinautomaat overzicht ziet u nu een 'i' staan met de **beëindigingsdatum** van de automaat.

Mijn pinautomaten

Naam	Terminal ID	Verkooppunt	Plaats	Uit	Acties
Rabo PinBox Vast	TEM832	Bakkerij 'De Bakker'	Deegland		
Rabo SmartPin	TEM833	Bakkerij 'De Bakker'	Deegland		

Let op:
- Pinautomaat wordt beëindigd per: 18-05-2018

Ga door naar stap 5 indien u de beëindigingsdatum wilt wijzigen of de beëindiging wilt annuleren.

Stap 5. Klik naast de betreffende pinautomaat op **'Acties'** en vervolgens op **'Beëindiging aanpassen'**.

Mijn pinautomaten

Naam	Terminal ID	Verkooppunt	Plaats	Retourpinnen	Acties
Rabo PinBox Vast	TEM832	Bakkerij 'De Bakker'	Deegland	Uit	Acties
Rabo SmartPin	TEM833	Bakkerij 'De Bakker'	Deegland	Uit	Bewerken Beëindiging aanpassen

Stap 5. Klik op **'Wijzigen'** om de beëindigingsdatum te wijzigen. U ziet dan hetzelfde scherm als in stap 3. Klik op **'Verwijder beëindiging'** om de beëindiging te annuleren.

Beëindiging verwijderen of wijzigen

Wilt u uw beëindiging ongedaan maken? Kies dan "Verwijder beëindiging". Wilt u de datum aanpassen (dit kan tot 1 dag voor de einddatum) kies dan "Wijzigen".

Wijzigen Verwijder beëindiging Annuleren

Stap 6. **Signeer de wijziging of annulering** met uw bankpas en RaboScanner.