



## Schermafbeeldingen van een online creditcardbetaling aan Apple

Als de online verkoper of Rabobank om veiligheidsredenen om bevestiging van je creditcardbetaling (authenticatie) vraagt, dan verschijnt dit scherm

# Verificatie betaling

Apple en de verstrekker van je kaart doen er alles aan om je gegevens te beschermen. Bevestig deze transactie om je bestelling te voltooien.

Annuleren

## Bevestig met de Rabo Scanner


Volg de stappen om de betaling goed te keuren:

1. Open een nieuw tabblad en ga naar de volgende link: <https://rabobank.nl/3ds>
2. Voer de volgende transactiecode in: **909696**
3. Onderteken je betaling
4. Gelukt? Kom dan terug in dit scherm en voltooi je aankoop door op Afronden te klikken.


**Afronden**

✓ [Waarom doen we dit?](#)

Gebruik boven in de adresbalk van je browser **+** om een nieuw tabblad te openen




Ga in het nieuwe tabblad naar **rabobank.nl/3ds**



Dan verschijnt het scherm hieronder; bevestig de transactie met de transactiecode (zie punt 2 van de schermafbeelding op pagina 1)

## Bevestig transactie




Vanwege veiligheid is je gevraagd je online transactie goed te keuren via de Rabobank.

Voer hier je 6 cijferige transactiecode in:

> Zo bankiert u veilig

Als er een fout is opgetreden, verschijnt dit scherm



***Er is een fout opgetreden***

Sluit dit tabblad, controleer de transactiecode en probeer het nog een keer.  
Houdt het probleem aan, neem dan contact op met de klantenservice van de Rabobank.

Bevestigingscode correct ingevoerd? Geen andere fouten opgetreden? Dan verschijnt dit scherm



The screenshot shows a web browser window with the URL `betalen.rabobank.nl/visa/qslo.htm?abs-pad=api/msp/payments/3d-secure/no-internet-banking`. The page features the Rabobank logo and the 'Verified by VISA' logo. The transaction amount is displayed as **€ 812,<sup>10</sup>**. Below the amount, it says 'Creditcard' and shows a masked card number: `*****4793`.

The main content area contains the following text and instructions:

Ziet u iets ongewoons?  
Stop en bel 0900 0905 (gebruikelijke belkosten).  
Belt u uit het buitenland? Bel dan +31 887 226 627

- Plaats **creditcard**  
xxxx xxxx xxxx **4793** in de Rabo Scanner
- **Pincode** van de **creditcard** invoeren
- **Scan** de kleurcode
- **Controleer** de samenvatting op de Rabo Scanner

Signeercode:

De signeercode is een elektronische handtekening.

> Naar betalen met de **Random Reader**

Alle stappen opgevolgd? Signeercode ingevuld? En op 'Ondertekenen' geklikt? Dan verschijnt onderstaand scherm; de betaling is dan gelukt. Sluit dit scherm door op het kruisje van het tabblad te klikken. Je keert dan terug naar het bevestigingsscherm in de webwinkel (zie pagina 1).

**Klik tot slot in dat bevestigingsscherm op de knop 'Afronden' om je bestelling te voltooien!**



### *Rond je betaling af in de webwinkel*

Sluit dit tabblad en ga terug naar de webwinkel. Klik daar op Afronden en je bestelling is voltooid.

Op het kruisje geklikt van het tabblad met bovenstaand scherm? Dan ben je teruggekeerd naar het bevestigingsscherm in de webwinkel (zie pagina 1).

**Klik tot slot in dat bevestigingsscherm op de knop 'Afronden' om je bestelling te voltooien!**

Daarna verschijnt meestal kort een scherm als het onderstaande, maar dit verschilt per webwinkel.



## Verificatie betaling

Apple en de verstrekker van je kaart doen er alles aan om je gegevens te beschermen. Bevestig deze transactie om je bestelling te voltooien.

Annuleren: **VISA** SECURE

Rabobank

### Bevestig met de Rabo Scanner

Volg de stappen om de betaling goed te keuren:

1. Open een nieuw tabblad en ga naar de volgende link: <https://rabobank.nl/3ds>
2. Voer de volgende **Een momentje** 671952
3. Onderteken je betaling
4. Gelukt? Kom dan terug in dit scherm en voltooi je aankoop door op Afronden te klikken.

**Afronden**

∨ Waarom doen we dit?